


**Estado do Ceará**  
**Prefeitura Municipal de Mulungu**

**EDITAL DE PUBLICAÇÃO Nº 2016.07.29-1**

O PREFEITO MUNICIPAL do Município de Mulungu - Estado do Ceará, Cidadão FRANCISCO SAVIO BEZERRA UCHOA, em pleno exercício do cargo e no uso competente de suas atribuições, notadamente as conferidas pelo Art. 28, Inciso X, da Constituição do Estado do Ceará, **RESOLVE** publicar mediante afixação nos locais de amplo acesso do público em geral no âmbito do Município de Mulungu/CE, o **RELATÓRIO RESUMIDO DA EXECUÇÃO ORÇAMENTÁRIA - RREO**, atinente ao **3º BIMESTRE** do exercício financeiro de **2016**.

**PUBLIQUE-SE, DIVULGUE-SE, CUMPRA-SE.**

**Paço do Poder Executivo Municipal de Mulungu - Estado do Ceará.**  
**Em, 29 de Julho de 2016.**

  
**FRANCISCO SAVIO BEZERRA UCHOA**  
**PRÉFEITO MUNICIPAL**

---

*Francisco Sávio Bezerra Uchoa*  
Prefeito Municipal de Mulungu

# DECLARAÇÃO

Em cumprimento ao art. 7º da Instrução Normativa do TCM nº 03/2000, **DECLARO**, para fins de prova junto a esse Órgão de Controle Externo, que a Prefeitura Municipal de Mulungu - CE publicou mediante afixação nos locais de amplo acesso público em geral no âmbito do Município de Mulungu e no site [www.mulungu.ce.gov.br](http://www.mulungu.ce.gov.br); [www.publicont.com.br](http://www.publicont.com.br) o **R.R.E.O. (Relatório Resumido de Execução Orçamentária)** (art. 54 da Lei Complementar nº 101/2000), referente ao **3º BIMESTRE** de 2016, conforme EDITAL DE PUBLICAÇÃO anexo.

Mulungu - CE, 29 de Julho de 2016.

  
FRANCISCO SAVIO BEZERRA UCHOA  
PREFEITO MUNICIPAL  
*Francisco Sávio Bezerra Uchoa*  
Prefeito Municipal de Mulungu

Prefeitura Municipal de Mulungu  
Relatório Resumido de Execução Orçamentária

**Balanco Orçamentário**

Orçamento Fiscal e da Seguridade Social

Período: Janeiro a Junho de 2016/Bimestre: Maio e Junho

RRFO - Anexo 1 (LRF, Art. 52, inciso I, alíneas "a" e "b" do inciso II e §1º)

Em reais


Receitas Orçamentárias	Previsão Inicial	Previsão Atualizada (a)	Receitas Realizadas				Saldo (a-c)
			No Bimestre (b)	% (b/a)	Até Bimestre (c)	% (c/a)	
Receitas Orçamentárias							
Receitas (Exceto Intra-Orçamentárias) (I)	34.716.468,00	34.716.468,00	3.779.291,72	10,89	10.842.049,87	31,23	23.874.418,13
Receitas Correntes	26.091.618,00	26.091.618,00	3.675.497,33	14,09	10.650.101,93	40,82	15.441.516,07
Receita Tributária	753.800,00	753.800,00	105.982,71	14,06	295.443,17	39,19	458.356,83
Impostos	733.500,00	733.500,00	103.044,27	14,05	280.363,98	38,22	453.136,02
Taxas	15.800,00	15.800,00	2.938,44	18,60	15.079,19	95,44	720,81
Contribuição de Melhoria	4.500,00	4.500,00	0,00	0,00	0,00	0,00	4.500,00
Receitas de Contribuições	185.600,00	185.600,00	0,00	0,00	0,00	0,00	185.600,00
Contribuição para o Custeio do Serviço de	185.600,00	185.600,00	0,00	0,00	0,00	0,00	185.600,00
Receita Patrimonial	150.300,00	150.300,00	18.343,55	12,20	59.347,15	39,49	90.952,85
Receitas Imobiliárias	12.500,00	12.500,00	0,00	0,00	0,00	0,00	12.500,00
Receitas de Valores Mobiliários	133.500,00	133.500,00	18.013,35	13,49	58.156,00	43,56	75.344,00
Outras Receitas Patrimoniais	4.300,00	4.300,00	330,20	7,68	1.191,15	27,70	3.108,85
Receita de Serviços	48.000,00	48.000,00	0,00	0,00	25,40	0,05	47.974,60
Transferências Correntes	24.832.718,00	24.832.718,00	3.550.740,59	14,30	10.280.642,61	41,40	14.552.075,39
Transferências Intergovernamentais	23.906.800,00	23.906.800,00	3.546.240,59	14,83	10.276.142,61	42,98	13.630.657,39
Transferências de Convênios	925.918,00	925.918,00	4.500,00	0,49	4.500,00	0,49	921.418,00
Outras Receitas Correntes	121.200,00	121.200,00	430,48	0,36	14.643,60	12,08	106.556,40
Multas e Juros de Mora	51.200,00	51.200,00	0,00	0,00	0,00	0,00	51.200,00
Indenizações e Restituições	40.000,00	40.000,00	0,00	0,00	5.079,47	12,70	34.920,53
Receita da Dívida Ativa	25.000,00	25.000,00	430,48	1,72	9.564,13	38,26	15.435,87
Receitas Diversas	5.000,00	5.000,00	0,00	0,00	0,00	0,00	5.000,00
Receitas de Capital	8.624.850,00	8.624.850,00	103.794,39	1,20	191.947,94	2,23	8.432.902,06
Alienação de Bens	45.000,00	45.000,00	0,00	0,00	0,00	0,00	45.000,00
Alienação de Bens Móveis	45.000,00	45.000,00	0,00	0,00	0,00	0,00	45.000,00
Transferências de Capital	8.574.850,00	8.574.850,00	103.598,00	1,21	145.588,72	1,70	8.429.261,28
Transferências Intergovernamentais	4.450.000,00	4.450.000,00	0,00	0,00	0,00	0,00	4.450.000,00
Transferências de Convênios	4.124.850,00	4.124.850,00	103.598,00	2,51	145.588,72	3,53	3.979.261,28
Outras Receitas de Capital	5.000,00	5.000,00	196,39	3,93	46.359,22	927,18	-41.359,22
Outras Receitas	5.000,00	5.000,00	196,39	3,93	46.359,22	927,18	-41.359,22
Receitas (Intra-Orçamentárias) (II)	0,00	0,00	0,00	0,00	0,00	0,00	0,00
SubTotal das Receitas (III) = (I + II)	34.716.468,00	34.716.468,00	3.779.291,72	10,89	10.842.049,87	31,23	23.874.418,13
Operações de Crédito/Refinanciamento (IV)							
SubTotal com Refinanciamento (V) = (III + IV)	34.716.468,00	34.716.468,00	3.779.291,72	10,89	10.842.049,87	31,23	23.874.418,13
Déficit (VI)					0,00		
Total (VII) = (V + VI)	34.716.468,00	34.716.468,00	3.779.291,72		10.842.049,87		


Prefeitura Municipal de Mulungu  
 Relatório Resumido de Execução Orçamentária  
**Balanco Orçamentário**  
 Orçamento Fiscal e da Seguridade Social  
 Período: Janeiro a Junho de 2016/Bimestre: Maio e Junho


RREO - Anexo 1 (LRF Art. 52 inciso I alíneas "a" e "b" do inciso II e §1º)

Em reais


Despesas Orçamentárias	Dotação Inicial (d)	Dotação Atualizada (e)	Despesas Empenhadas		Saldo (g) = (e-f)	Despesas Liquidadas		Saldo (i) = (e-h)	Despesas Pagas Até o Bimestre (j)	Inscritas em Restos a Pagar Não Proc. (k)
			No Bimestre	Até o Bimestre (f)		No Bimestre	Até o Bimestre (h)			
Despesas Orçamentárias										
Despesas (Exceto Intra-Orçamentárias) (VIII)	34.716.468,00	34.716.468,00	2.964.396,52	24.837.276,19	9.879.191,81	3.891.824,12	10.533.773,09	24.182.694,91	9.276.017,56	
DESPESAS CORRENTES	25.051.580,50	31.044.581,00	2.912.149,41	24.276.321,28	6.768.259,72	3.820.653,22	10.210.494,29	20.834.086,71	8.977.441,91	
PESSOAL E ENCARGOS SOCIAIS	14.277.462,50	17.586.262,50	818.566,61	15.648.730,13	1.937.532,37	2.692.413,83	7.423.491,64	10.162.770,86	6.582.617,41	
JUROS E ENCARGOS DA DÍVIDA	10.000,00	10.000,00	0,00	0,00	10.000,00	0,00	0,00	10.000,00	0,00	
OUTRAS DESPESAS CORRENTES	10.764.118,00	13.448.318,50	2.093.582,80	8.627.591,15	4.820.727,35	1.128.239,39	2.787.002,65	10.661.315,85	2.394.824,50	
DESPESAS DE CAPITAL	9.414.887,50	3.421.887,00	52.247,11	560.954,91	2.860.932,09	71.170,90	323.278,80	3.098.608,20	298.575,65	
INVESTIMENTOS	9.092.787,50	2.984.187,00	19.257,77	190.550,35	2.793.636,65	6.262,50	171.292,58	2.812.894,42	146.589,85	
INVERSÕES FINANCEIRAS	45.000,00	45.000,00	0,00	0,00	45.000,00	0,00	0,00	45.000,00	0,00	
AMORTIZAÇÃO DA DÍVIDA	277.100,00	392.700,00	32.989,34	370.404,56	22.295,44	64.908,40	151.986,22	240.713,78	151.985,80	
Despesas (Intra-Orçamentárias) (IX)	0,00	0,00	0,00	0,00	0,00	0,00	0,00	0,00	0,00	
SubTotal das Despesas (X) = (VIII + IX)	34.716.468,00	34.716.468,00	2.964.396,52	24.837.276,19	9.879.191,81	3.891.824,12	10.533.773,09	24.182.694,91	9.276.017,56	
Amortização da Div./Refinanciamento (XI)										
SubTotal com Refinanciamento (XII) = (X + XI)	34.716.468,00	34.716.468,00	2.964.396,52	24.837.276,19	9.879.191,81	3.891.824,12	10.533.773,09	24.182.694,91	9.276.017,56	
Superávit (XIII)							308.276,78			
Total (XIV) = (XII + XIII)	34.716.468,00	34.716.468,00	2.964.396,52	24.837.276,19		3.891.824,12	10.842.049,87		9.276.017,56	

  
 FRANCISCO SAVIO BEZERRA UCHOA  
 PREFEITO MUNICIPAL

  
 MANOEL TOMAS DE AQUINO NETO  
 Contador - CRC 13434

  
 NOELYANE ALMEIDA UCHOA  
 CONTROLADORA GERAL

  
 ANTONIO AIUSTRONG PAZ PAIVA  
 TESOUREIRO GERAL

  
 MARIA DO CARMO A. MARTINS  
 SEC. ADM. FINANÇAS  
 PORTARIA. 002/13  
 CPF. 125.813

Prefeitura Municipal de Mulungu  
 Relatório Resumido de Execução Orçamentária  
**Demonstrativo da Execução das Despesas por Função/Subfunção**  
 Orçamento Fiscal e da Seguridade Social  
 Período: Janeiro a Junho de 2016/Bimestre: Maio e Junho

RRFO - Anexo 2 (LRF, Art. 52, inciso II, alínea "c")

Em reais

Função/Subfunção	Dotação Inicial	Dotação Atualizada (a)	Despesas Empenhadas			Saldo(c) = (a-b)	Despesas Liquidadas			Saldo(e) = (a-d)	Insc. Restos a Pagar Não Processados (f)
			No Bimestre	Até o Bimestre (b)	% (b / total b)		No Bimestre	Até o Bimestre (d)	% (d / total d)		
Despesas (Exceto Intra-Orçamentárias) (I)	34.716.468,00	34.716.468,00	2.964.396,52	24.837.276,19	100,00	9.879.191,81	3.891.824,12	10.533.773,09	100,00	24.182.694,91	
Legislativa	960.000,00	960.000,00	895.239,93	895.239,93	3,60	64.760,07	475.007,40	475.007,40	4,51	484.992,60	
Ação Legislativa	960.000,00	960.000,00	895.239,93	895.239,93	3,60	64.760,07	475.007,40	475.007,40	4,51	484.992,60	
Essencial à Justiça	235.000,00	209.000,00	36.708,74	203.930,26	0,82	5.069,74	35.060,62	170.473,76	1,62	38.526,24	
Defesa da Ordem Jurídica	235.000,00	209.000,00	36.708,74	203.930,26	0,82	5.069,74	35.060,62	170.473,76	1,62	38.526,24	
Administração	4.402.000,00	5.283.000,50	262.306,08	4.362.399,21	17,56	920.601,29	682.146,69	2.024.245,13	19,22	3.258.755,37	
Ação Judiciária	150.000,00	92.500,00	0,00	48.000,00	0,19	44.500,00	4.000,00	12.000,00	0,11	80.500,00	
Administração Geral	4.037.000,00	5.015.500,50	262.306,08	4.302.699,21	17,32	712.801,29	676.546,69	2.003.745,13	19,02	3.011.755,37	
Administração Financeira	105.000,00	65.000,00	0,00	0,00	0,00	65.000,00	0,00	0,00	0,00	65.000,00	
Comunicação Social	110.000,00	110.000,00	0,00	11.700,00	0,05	98.300,00	1.600,00	8.500,00	0,08	101.500,00	
Assistência Social	1.656.662,50	2.020.162,50	74.053,27	1.205.472,77	4,85	814.689,73	180.442,16	514.280,85	4,88	1.505.881,65	
Administração Geral	981.662,50	1.300.162,50	24.746,50	952.683,95	3,84	347.478,55	141.803,91	408.395,54	3,88	891.766,96	
Assistência à Criança e ao Adolescente	43.000,00	43.000,00	0,00	0,00	0,00	43.000,00	0,00	0,00	0,00	43.000,00	
Assistência Comunitária	632.000,00	677.000,00	49.306,77	252.788,82	1,02	424.211,18	38.638,25	105.885,31	1,01	571.114,69	
Saúde	7.858.500,00	11.354.500,00	1.273.251,67	9.085.233,57	36,58	2.269.266,43	968.129,19	3.214.315,49	30,51	8.140.184,51	
Administração Geral	1.180.400,00	2.161.400,00	138.701,31	1.674.049,26	6,74	487.350,74	188.440,31	506.821,93	4,81	1.654.578,07	
Atenção Básica	3.339.100,00	3.958.100,00	258.472,16	2.689.153,70	10,83	1.268.946,30	331.671,66	1.220.881,94	11,59	2.737.218,06	
Assistência Hospitalar e Ambulatorial	3.111.000,00	4.946.000,00	855.540,96	4.495.911,37	18,10	450.088,63	416.784,62	1.397.686,92	13,27	3.548.313,08	
Vigilância Sanitária	228.000,00	289.000,00	20.537,24	226.119,24	0,91	62.880,76	31.232,60	88.924,70	0,84	200.075,30	
Educação	12.158.130,50	10.583.630,50	330.679,47	7.905.226,91	31,83	2.678.403,59	1.409.142,80	3.613.639,37	34,31	6.969.991,13	
Administração Geral	1.105.530,00	776.530,00	66.125,00	618.001,04	2,49	158.528,96	75.759,48	171.555,20	1,63	604.974,80	
Alimentação e Nutrição	181.000,00	266.000,00	0,00	224.121,90	0,90	41.878,10	22.707,10	61.602,49	0,58	204.397,51	
Ensino Fundamental	7.546.600,50	6.852.600,50	232.903,80	5.642.726,70	22,72	1.209.873,80	1.055.164,63	2.706.524,75	25,69	4.146.075,75	
Educação Infantil	2.899.000,00	2.262.500,00	31.650,67	1.340.277,27	5,40	922.222,73	255.511,59	659.200,25	6,26	1.603.299,75	
Educação de Jovens e Adultos	426.000,00	426.000,00	0,00	80.100,00	0,32	345.900,00	0,00	14.756,68	0,14	411.243,32	
Cultura	691.000,00	794.500,00	51.794,12	446.704,43	1,80	347.795,57	36.196,07	152.933,90	1,45	641.566,10	
Administração Geral	368.000,00	469.000,00	51.794,12	363.884,43	1,47	105.115,57	36.196,07	120.383,90	1,14	348.616,10	
Difusão Cultural	323.000,00	325.500,00	0,00	82.820,00	0,33	242.680,00	0,00	32.550,00	0,31	292.950,00	
Urbanismo	3.721.500,00	1.024.999,50	0,00	156.373,36	0,63	868.626,14	7.018,84	108.116,97	1,03	916.882,53	
Infra-Estrutura Urbana	2.660.500,00	380.999,50	0,00	45.721,36	0,18	335.278,14	0,00	45.721,36	0,43	335.278,14	
Serviços Urbanos	1.061.000,00	644.000,00	0,00	110.652,00	0,45	533.348,00	7.018,84	62.395,61	0,59	581.604,39	
Habituação	390.000,00	279.000,00	0,00	0,00	0,00	279.000,00	0,00	0,00	0,00	279.000,00	
Administração Geral	40.000,00	40.000,00	0,00	0,00	0,00	40.000,00	0,00	0,00	0,00	40.000,00	
Habituação Urbana	350.000,00	239.000,00	0,00	0,00	0,00	239.000,00	0,00	0,00	0,00	239.000,00	
Saneamento	851.675,00	393.075,00	74,37	51.748,74	0,21	341.326,26	8.674,37	25.948,74	0,25	367.126,26	
Saneamento Básico Urbano	851.675,00	393.075,00	74,37	51.748,74	0,21	341.326,26	8.674,37	25.948,74	0,25	367.126,26	

Prefeitura Municipal de Mulungu  
 Relatório Resumido de Execução Orçamentária  
**Demonstrativo da Execução das Despesas por Função/Subfunção**  
 Orçamento Fiscal e da Seguridade Social  
 Período: Janeiro a Junho de 2016/Bimestre: Maio e Junho

RRFO - Anexo 2 (LRF, Art. 52, inciso II, alínea "c")

Em reais

Função/Subfunção	Dotação Inicial	Dotação Atualizada (a)	Despesas Empenhadas			Saldo(c) = (a-b)	Despesas Liquidadas			Saldo(e) = (a-d)	Insc. Restos a Pagar Não Processados (f)
			No Bimestre	Até o Bimestre (b)	% (b / total b)		No Bimestre	Até o Bimestre (d)	% (d / total d)		
Gestão Ambiental	377.000,00	392.000,00	6.595,53	104.495,53	0,42	287.504,47	14.925,14	48.299,88	0,46	343.700,12	
Preservação e Conservação Ambiental	262.000,00	277.000,00	6.595,53	104.495,53	0,42	172.504,47	14.925,14	48.299,88	0,46	228.700,12	
Controle Ambiental	35.000,00	35.000,00	0,00	0,00	0,00	35.000,00	0,00	0,00	0,00	35.000,00	
Recuperação de Áreas Degradadas	45.000,00	45.000,00	0,00	0,00	0,00	45.000,00	0,00	0,00	0,00	45.000,00	
Recursos Hídricos	35.000,00	35.000,00	0,00	0,00	0,00	35.000,00	0,00	0,00	0,00	35.000,00	
Agricultura	190.000,00	210.000,00	704,00	42.775,00	0,17	167.225,00	9.627,00	29.162,50	0,28	180.837,50	
Abastecimento	105.000,00	105.000,00	645,00	3.645,00	0,01	101.355,00	645,00	645,00	0,01	104.355,00	
Extensão Rural	85.000,00	105.000,00	59,00	39.130,00	0,16	65.870,00	8.982,00	28.517,50	0,27	76.482,50	
Comércio e Serviços	300.000,00	300.000,00	0,00	0,00	0,00	300.000,00	0,00	0,00	0,00	300.000,00	
Turismo	300.000,00	300.000,00	0,00	0,00	0,00	300.000,00	0,00	0,00	0,00	300.000,00	
Transporte	245.000,00	133.000,00	0,00	0,00	0,00	133.000,00	0,00	0,00	0,00	133.000,00	
Transporte Rodoviário	245.000,00	133.000,00	0,00	0,00	0,00	133.000,00	0,00	0,00	0,00	133.000,00	
Desporto e Lazer	165.000,00	149.000,00	0,00	7.271,92	0,03	141.728,08	545,44	5.362,88	0,05	143.637,12	
Administração Geral	30.000,00	14.000,00	0,00	0,00	0,00	14.000,00	0,00	0,00	0,00	14.000,00	
Desporto Comunitário	135.000,00	135.000,00	0,00	7.271,92	0,03	127.728,08	545,44	5.362,88	0,05	129.637,12	
Encargos Especiais	265.000,00	380.600,00	32.989,34	370.404,56	1,49	10.195,44	64.908,40	151.986,22	1,44	228.613,78	
Refinanciamento da Dívida Interna	265.000,00	380.600,00	32.989,34	370.404,56	1,49	10.195,44	64.908,40	151.986,22	1,44	228.613,78	
Reserva de Contingência	250.000,00	250.000,00	0,00	0,00	0,00	250.000,00	0,00	0,00	0,00	250.000,00	
Reserva de Contingência	250.000,00	250.000,00	0,00	0,00	0,00	250.000,00	0,00	0,00	0,00	250.000,00	
Despesas (Intra-Orçamentárias) (II)	0,00	0,00	0,00	0,00	0,00	0,00	0,00	0,00	0,00	0,00	
<b>Total (III) (I + II)</b>	<b>34.716.468,00</b>	<b>34.716.468,00</b>	<b>2.964.396,52</b>	<b>24.837.276,19</b>	<b>100,00</b>	<b>9.879.191,81</b>	<b>3.891.824,12</b>	<b>10.533.773,09</b>	<b>100,00</b>	<b>24.182.694,91</b>	


Prefeitura Municipal de Mulungu  
Relatório Resumido de Execução Orçamentária  
**Demonstrativo da Execução das Despesas por Função/Subfunção**  
Orçamento Fiscal e da Seguridade Social  
Período: Janeiro a Junho de 2016/Bimestre: Maio e Junho

RREO - Anexo 2 (LRF, Art. 52, inciso II, alínea "c")


Em reais




FRANCISCO SAVIO BEZERRA UCHOA  
PREFEITO MUNICIPAL



MANOEL TOMAS DE AQUINO NETO  
Contador - CRC 13434



NOELYANE ALMEIDA UCHOA  
CONTROLADORA GERAL



ANTONIO AIUSTRONG PAZ PAIVA  
TESOUREIRO GERAL



MARIA DO CARMO A. MARTIA  
SEC. ADM. FINANÇAS  
PORTARIA, 002/13  
CDE: 135.877

Prefeitura Municipal de Mulungu  
Relatório Resumido de Execução Orçamentária  
**Demonstrativo da Receita Corrente Líquida**  
Orçamento Fiscal e da Seguridade Social  
Período: Janeiro a Junho de 2016/Bimestre: Maio e Junho

RRFO - Anexo 3 (LRF Art. 53, inciso I)


Especificação	Evolução da Receita Realizada nos Últimos 12 Meses												Total (Últimos 12 Meses)	Previsão Atualizada do Exercício
	Julho/2015	Agosto/2015	Setembro/2015	Outubro/2015	Novembro/2015	Dezembro/2015	Janeiro/2016	Fevereiro/2016	Março/2016	Abril/2016	Maió/2016	Junho/2016		
Receitas Correntes (I)	1.585.592,17	1.823.449,95	1.619.829,78	1.805.300,65	1.810.250,17	2.307.855,55	2.232.361,56	2.015.113,03	1.784.330,57	1.815.147,99	2.179.866,01	1.968.636,47	22.947.733,90	26.091.618,00
Receita Tributária	52.930,56	55.080,12	59.120,58	42.360,53	40.275,23	56.911,85	37.386,84	59.254,00	49.906,47	42.913,15	61.032,27	44.950,44	602.122,04	753.800,00
IPTU	1.640,69	8.801,36	7.404,09	1.364,03	598,48	527,78	0,00	0,00	0,00	551,88	9.494,07	5.761,57	36.143,95	6.150,00
ISS	7.756,70	8.111,44	7.679,46	5.902,08	10.677,36	11.417,08	8.709,84	11.573,26	19.855,27	9.153,29	12.525,17	10.820,93	124.181,88	387.500,00
ITBI	9.600,00	7.560,00	32.651,40	12.700,00	8.900,00	6.360,00	2.300,00	4.800,00	1.480,00	11.200,00	1.600,00	4.200,00	103.351,40	15.850,00
IRRF	31.758,29	30.517,91	11.021,43	22.348,72	20.023,69	38.494,73	18.697,53	40.405,86	28.146,40	20.446,38	35.183,39	23.459,14	320.503,47	324.000,00
Outras Receitas Tributárias	2.174,88	89,41	364,20	45,70	75,70	112,26	7.679,47	2.474,88	424,80	1.561,60	2.229,64	708,80	17.941,34	20.300,00
Receita de Contribuições	0,00	0,00	0,00	0,00	0,00	0,00	0,00	0,00	0,00	0,00	0,00	0,00	0,00	185.600,00
Receita Patrimonial	17.914,64	15.055,80	11.658,68	14.629,77	7.968,25	8.160,46	7.946,42	11.007,01	10.191,05	11.859,12	9.311,78	9.031,77	134.734,75	150.300,00
Receita Agropecuária	0,00	0,00	0,00	0,00	0,00	0,00	0,00	0,00	0,00	0,00	0,00	0,00	0,00	0,00
Receita Industrial	0,00	0,00	0,00	0,00	0,00	0,00	0,00	0,00	0,00	0,00	0,00	0,00	0,00	0,00
Receita de Serviços	0,00	0,00	0,00	0,00	0,00	0,00	0,00	0,00	0,00	25,40	0,00	0,00	25,40	48.000,00
Transferências Correntes	1.497.162,34	1.735.332,13	1.547.627,67	1.747.839,34	1.761.076,98	2.225.121,01	2.186.703,38	1.940.073,12	1.718.991,13	1.756.482,94	2.109.445,09	1.914.300,65	22.140.155,78	24.832.718,00
Cota-Parte do FPM	736.655,97	728.299,23	607.187,60	691.080,12	780.283,70	1.319.408,28	851.692,90	1.066.196,37	647.627,53	769.890,03	1.023.767,91	845.798,15	10.067.887,79	9.491.640,00
Cota-Parte do ICMS	207.120,75	217.111,40	234.921,75	217.718,18	227.519,40	241.023,43	230.540,28	144.331,28	305.630,22	221.377,52	234.082,27	230.968,49	2.712.344,97	3.536.400,00
Cota-Parte do IPVA	4.318,97	5.001,42	2.066,26	3.380,85	3.056,37	1.955,50	24.376,32	42.746,28	32.688,71	18.175,16	16.928,16	10.466,01	165.160,01	172.680,00
Cota-Parte do ITR	30,00	5.259,12	1.347,22	2.548,29	249,96	53,62	151,13	192,93	48,53	5,00	154,73	55,83	10.096,36	3.600,00
Transferências da LC 87/1996	735,78	735,78	735,78	735,78	735,78	735,78	762,19	762,19	762,19	762,19	762,19	762,19	8.987,82	12.520,00
Transferências da LC 61/1989														
Transferência do FUNDEB	280.270,87	306.483,30	294.404,42	299.689,27	323.619,94	355.525,48	352.602,50	343.674,73	372.104,68	325.961,61	392.871,60	343.598,82	3.990.807,22	4.240.000,00
Outras Transferências Correntes	268.030,00	472.441,88	406.964,64	532.686,85	425.611,83	306.418,92	726.578,06	342.169,34	360.129,27	420.311,43	440.878,23	482.651,16	5.184.871,61	7.375.878,00
Outras Receitas Correntes	17.584,63	17.981,90	1.422,85	471,01	929,71	17.662,23	324,92	4.778,90	5.241,92	3.867,38	76,87	353,61	70.695,93	121.200,00
Deduções (II)	167.174,86	191.486,05	169.455,84	183.329,37	202.584,76	228.414,94	221.689,72	250.986,70	197.488,99	202.183,14	255.299,67	217.705,48	2.487.799,52	3.122.850,00
Contribuição Servidor para o Plano de Previdência	0,00	0,00	0,00	0,00	0,00	0,00	0,00	0,00	0,00	0,00	0,00	0,00	0,00	0,00
Compensações Financ. entre Regimes Previdência	0,00	0,00	0,00	0,00	0,00	0,00	0,00	0,00	0,00	0,00	0,00	0,00	0,00	0,00
Dedução da Receita para Formação do FUNDEB	167.174,86	191.486,05	169.455,84	183.329,37	202.584,76	228.414,94	221.689,72	250.986,70	197.488,99	202.183,14	255.299,67	217.705,48	2.487.799,52	3.122.850,00
<b>Receita Corrente Líquida (III) = (I - II)</b>	<b>1.418.417,31</b>	<b>1.631.963,90</b>	<b>1.450.373,94</b>	<b>1.621.971,28</b>	<b>1.607.665,41</b>	<b>2.079.440,61</b>	<b>2.010.671,84</b>	<b>1.764.126,33</b>	<b>1.586.841,58</b>	<b>1.612.964,85</b>	<b>1.924.566,34</b>	<b>1.750.930,99</b>	<b>20.459.934,38</b>	<b>22.968.768,00</b>



Prefeitura Municipal de Mulungu  
Relatório Resumido de Execução Orçamentária  
**Demonstrativo da Receita Corrente Líquida**  
Orçamento Fiscal e da Seguridade Social  
Período: Janeiro a Junho de 2016/Bimestre: Maio e Junho


RREO - Anexo 3 (LRF - Art. 53, inciso I)

Em reais



---

FRANCISCO SAVIO BEZERRA UCHOA  
PREFEITO MUNICIPAL



---

MANOEL TOMAS DE AQUINO NETO  
Contador - CRC 13434




---

NOELYANE ALMEIDA UCHOA  
CONTROLADORA GERAL



---

ANTONIO AIUSTRONG PAZ PAIVA  
TESOUREIRO GERAL



MARIA DO CARMO A. MARTIN  
SEC. ADM. FINANÇAS  
PORTARIA. 002/13  
CPF: 125.822

Prefeitura Municipal de Mulungu  
 Relatório Resumido de Execução Orçamentária  
**Demonstrativo das Receitas e Despesas Previdenciárias do Regime Próprio de Previdência dos Servidores**  
 Orçamento da Seguridade Social  
 Período: Janeiro a Junho de 2016/Bimestre: Maio e Junho

RREO - Anexo IV (LRF, Art. 53, inciso II)

R\$ 1,00

Receitas	Previsão Inicial	Previsão Atualizada	Receitas Realizadas		
			No Bimestre	Até o Bimestre 2016	Até o Bimestre 2015
Receitas Previdenciárias (Exceto Intra-Orçamentárias) (I)					
(-) Deduções da Receita					
Deduções da Receita Patrimonial			0,00	0,00	
Receitas Previdenciárias (Intra-Orçamentárias) (II)					
Receitas Intra-Orçamentárias	0,00	0,00	0,00	0,00	0,00
<b>Total das Receitas Previdenciárias - RPPS (III) = (I + II)</b>	<b>0,00</b>	<b>0,00</b>	<b>0,00</b>	<b>0,00</b>	<b>0,00</b>

Despesas	Dotação Inicial	Dotação Atualizada	Despesas Liquidadas		
			No Bimestre	Até o Bimestre 2016	Até o Bimestre 2015
Despesas Previdenciárias (Exceto Intra-Orçamentárias) (IV)					
Despesas Previdenciárias (Intra-Orçamentárias) (V)					
Despesas Intra-Orçamentárias	0,00	0,00	0,00	0,00	0,00
<b>Total das Despesas Previdenciárias - RPPS (VI) = (IV + V)</b>	<b>0,00</b>	<b>0,00</b>	<b>0,00</b>	<b>0,00</b>	<b>0,00</b>
<b>Resultado Previdenciário - RPPS (VII) = (III - IV)</b>	<b>0,00</b>	<b>0,00</b>	<b>0,00</b>	<b>0,00</b>	<b>0,00</b>

Aportes de Recursos para o Regime Próprio de Previdência do Servidor	Previsão Inicial	Previsão Atualizada	Receitas Realizadas		
			No Bimestre	Até o Bimestre 2016	Até o Bimestre 2015
---	---	---	---	---	---

Reserva Orçamentária do RPPS	Previsão Orçamentária
Valor	0,00

Bens e Direitos do RPPS	Maio	Período de Referência	
		2016	2015
Caixa	0,00	0,00	0,00
Banco	0,00	0,00	0,00
Investimentos	---	---	---
Outros Bens e Direitos	---	---	---


Receitas Intra-Orçamentárias	Previsão Inicial	Previsão Atualizada	Receitas Realizadas		
			No Bimestre	Até o Bimestre 2016	Até o Bimestre 2015


Prefeitura Municipal de Mulungu  
 Relatório Resumido de Execução Orçamentária  
**Demonstrativo das Receitas e Despesas Previdenciárias do Regime Próprio de Previdência dos Servidores**  
 Orçamento da Seguridade Social  
 Período: Janeiro a Junho de 2016/Bimestre: Maio e Junho

RREO - Anexo IV (LRF, Art. 53, inciso II)

R\$ 1,00


(-) Deduções da Receita					
Total das Receitas Previdenciárias Intra-Orçamentárias	0,00	0,00	0,00	0,00	0,00
Despesas Intra-Orçamentárias	Dotação Inicial	Dotação Atualizada	Despesas Liquidadas		
			No Bimestre	Até o Bimestre 2016	Até o Bimestre 2015
Total das Despesas Previdenciárias Intra-Orçamentárias	0,00	0,00	0,00	0,00	0,00

  
 FRANCISCO SAVIO BEZERRA UCHOA  
 PREFEITO MUNICIPAL

  
 MANOEL TOMAS DE AQUINO NETO  
 Contador - CRC 13434

  
 NOELYANE ALMEIDA UCHOA  
 CONTROLADORA GERAL

  
 ANTONIO AIUSTRONG PAZ PAIVA  
 TESOUREIRO GERAL

  
 MARIA DO CARMO A. MARTIA  
 SEC. ADM. FINANÇAS  
 PORTARIA. 002/13  
 CPF: 125.822

Prefeitura Municipal de Mulungu  
 Relatório Resumido de Execução Orçamentária  
**Demonstrativo do Resultado Nominal**  
 Orçamento Fiscal e da Seguridade Social  
 Período: Janeiro a Junho de 2016/Bimestre: Maio e Junho

RRFO - Anexo 5 (LRF Art. 53, inciso III)

Em reais

<b><u>DÍVIDA FISCAL LÍQUIDA</u></b>	<b>SALDO</b>		
	Em 31/Dez/2015 (a)	Em Abril (b)	Em Junho (c)
DÍVIDA CONSOLIDADA (I)	8.108.136,96	8.021.059,14	7.956.150,74
DEDUÇÕES (II)	0,00	0,00	0,00
Disponibilidade de Caixa Bruta	991.358,04	1.378.664,61	1.006.496,95
Demais Haveres Financeiros			
(-) Restos a Pagar Processados (Exceto Precatórios)	4.347.282,77	2.868.162,87	2.736.440,28
DÍVIDA CONSOLIDADA LÍQUIDA (III) = (I - II)	8.108.136,96	8.021.059,14	7.956.150,74
RECEITAS DE PRIVATIZAÇÕES (IV)			
PASSIVOS RECONHECIDOS (V)			
DÍVIDA FISCAL LÍQUIDA (VI) = (III + IV - V)	8.108.136,96	8.021.059,14	7.956.150,74

<b><u>RESULTADO NOMINAL</u></b>	<b>PERÍODO DE REFERÊNCIA</b>	
	No Bimestre (c-b)	Até o Bimestre (c-a)
DÍVIDA CONSOLIDADA (I)	-64.908,40	-151.986,22


<b><u>DISCRIMINAÇÃO DA META FISCAL</u></b>	<b>VALOR CORRENTE</b>
META DE RESULTADO NOMINAL FIXADA NO ANEXO DE METAS FISCAIS DA LDO PARA O EXERCÍCIO DE REFERÊNCIA	475.000,00


<b><u>REGIME PREVIDENCIÁRIO</u></b>			
<b><u>DÍVIDA FISCAL LÍQUIDA PREVIDENCIÁRIA</u></b>	<b>SALDO</b>		
	Em 31/Dez/2015	Em Abril	Em Junho
DÍVIDA CONSOLIDADA PREVIDENCIÁRIA (VII)	0,00	0,00	0,00
Passivo Atuarial			
Demais Dívidas			
DEDUÇÕES (II)	0,00	0,00	0,00
Disponibilidade de Caixa Bruta	0,00	0,00	0,00
Investimentos			

Prefeitura Municipal de Mulungu  
 Relatório Resumido de Execução Orçamentária  
**Demonstrativo do Resultado Nominal**  
 Orçamento Fiscal e da Seguridade Social  
 Período: Janeiro a Junho de 2016/Bimestre: Maio e Junho

RRFO - Anexo 5 (LRF Art. 53 inciso III)


			Em reais
Demais Haveres Financeiros			
(-) Restos a Pagar Processados	0,00	0,00	0,00
DÍVIDA CONSOLIDADA LÍQUIDA (VIII)			
PREVIDENCIÁRIA (IX) = (VII - VIII)	0,00	0,00	0,00
PASSIVOS RECONHECIDOS (X)			
DÍVIDA FISCAL LÍQUIDA PREVIDENCIÁRIA (XI)=(IX-X)	0,00	0,00	7.956.150,74

  
 FRANCISCO SAVIO BEZERRA UCHOA  
 PREFEITO MUNICIPAL

  
 MANOEL TOMAS DE AQUINO NETO  
 Contador - CRC 13434

  
 NOELYANE ALMEIDA UCHOA  
 CONTROLADORA GERAL

  
 ANTONIO AIUSTRONG PAZ PAIVA  
 TESOUREIRO GERAL

  
 MARIA DO CARMO A. MARTIA  
 SEC. ADM. FINANÇAS  
 PORTARIA. 002/13  
 CPF: 135.821

Prefeitura Municipal de Mulungu  
 Relatório Resumido de Execução Orçamentária  
**Demonstrativo do Resultado Primário**  
 Orçamento Fiscal e da Seguridade Social  
 Período: Janeiro a Junho de 2016/Bimestre: Maio e Junho

RRFO - Anexo 6 (LRF, Art. 53, inciso III)

Em reais

Receitas Primárias	Previsão Atualizada	Receitas Realizadas	
		Até o Bimestre 2016	Até o Bimestre 2015
Receitas Primárias			
Receitas Primárias Correntes (I)	25.915.318,00	10.591.920,53	11.983.114,40
Receitas Tributárias	753.800,00	295.443,17	251.695,47
IPTU	6.150,00	15.807,52	1.886,79
ISS	387.500,00	72.637,76	44.753,57
ITBI	15.850,00	25.580,00	45.465,81
IRRF	324.000,00	166.338,70	151.691,25
Outras Receitas Tributárias	20.300,00	15.079,19	7.898,05
Receitas de Contribuições	185.600,00	0,00	0,00
Receitas Previdenciárias	0,00	0,00	0,00
Outras Receitas de Contribuições	185.600,00	0,00	0,00
Receita Patrimonial Líquida	22.000,00	1.191,15	0,00
Receita Patrimonial	150.300,00	59.347,15	80.365,25
(-) Aplicações Financeiras	128.300,00	58.156,00	80.365,25
Transferências Correntes	24.832.718,00	10.280.642,61	11.691.686,16
Cota-Parte do FPM	9.491.640,00	4.163.978,46	5.300.972,36
Cota-Parte do ICMS	3.536.400,00	1.093.541,09	1.262.751,70
Cota-Parte do IPVA	172.680,00	116.304,62	127.003,59
Convênios	925.918,00	4.500,00	157.704,26
Outras Transferências Correntes	10.706.080,00	4.902.318,44	4.843.254,25
Demais Receitas Correntes	121.200,00	14.643,60	39.732,77
Dívida Ativa	25.000,00	9.564,13	14.700,03
Diversas Receitas Correntes	96.200,00	5.079,47	25.032,74
Receitas de Capital (II)	8.624.850,00	191.947,94	316.412,35
Operações de Crédito (III)	0,00	0,00	0,00
Amortização de Empréstimos (IV)	0,00	0,00	0,00
Alienação de Bens (V)	45.000,00	0,00	0,00
Transferências de Capital	8.574.850,00	145.588,72	316.346,00
Convênios	4.124.850,00	145.588,72	304.346,00
Outras Transferências de Capital	4.450.000,00	0,00	12.000,00
Outras Receitas de Capital	5.000,00	46.359,22	66,35
Receitas Primárias de Capital (VI) = (II - III - IV - V)	8.579.850,00	191.947,94	316.412,35
Receita Primária Total (VII) = (I + VI)	34.495.168,00	10.783.868,47	12.299.526,75

Prefeitura Municipal de Mulungu  
 Relatório Resumido de Execução Orçamentária  
**Demonstrativo do Resultado Primário**  
 Orçamento Fiscal e da Seguridade Social  
 Período: Janeiro a Junho de 2016/Bimestre: Maio e Junho

RRFO - Anexo 6 (LRF Art. 53, inciso III)

Em reais

<b>Despesas Primárias</b>	Dotação Atualizada	Despesas Empenhadas		Despesas Liquidadas		Insc. Restos a Pagar Ñ Proc.	
		Até o Bimestre 2016	Até o Bimestre 2015	Até o Bimestre 2016	Até o Bimestre 2015	Em 2016	Em 2015
Despesas Primárias							
Despesas Correntes (VII)	31.044.581,00	24.276.321,28	18.412.156,69	10.210.494,29	8.664.063,69		
Pessoal e Encargos Sociais	17.586.262,50	15.648.730,13	11.707.985,12	7.423.491,64	6.253.181,91		
Juros e Encargos da Dívida (IX)	10.000,00	0,00	0,00	0,00	0,00		
Outras Despesas Correntes	13.448.318,50	8.627.591,15	6.704.171,57	2.787.002,65	2.410.881,78		
Despesas Primárias Correntes (X) = (VII - IX)	31.034.581,00	24.276.321,28	18.412.156,69	10.210.494,29	8.664.063,69		
Despesas de Capital (XI)	3.421.887,00	560.954,91	2.633.544,19	323.278,80	356.138,10		
Investimentos	2.984.187,00	190.550,35	2.382.790,77	171.292,58	225.252,65		
Inversões Financeiras	45.000,00	0,00	0,00	0,00	0,00		
Concessão de Empréstimo (XII)							
Aquisição de Título de Capital Já Integralizado (XIII)							
Demais Inversões Financeiras	45.000,00	0,00	0,00	0,00	0,00		
Amortização da Dívida (XIV)	392.700,00	370.404,56	250.753,42	151.986,22	130.885,45		
Despesas Primárias de Capital (XV) = (XI - XII - XIII - XIV)	3.029.187,00	190.550,35	2.382.790,77	171.292,58	225.252,65		
Reserva de Contingência (XVI)	250.000,00						
Reserva do RPPS (XVII)	0,00						
<b>Despesas Primária Total (XVIII) = (X + XV + XVI + XVII)</b>	<b>34.313.768,00</b>	<b>24.466.871,63</b>	<b>20.794.947,46</b>	<b>10.381.786,87</b>	<b>8.889.316,34</b>		
<b>Resultado Primário (XIX) = (VII - XVIII)</b>	<b>181.400,00</b>	<b>-13.683.003,16</b>	<b>-8.495.420,71</b>				
<b>Saldo de Exercícios Anteriores</b>							
<b>Discriminação da Meta Fiscal</b>						<b>Valor Corrente</b>	
Meta de Resultado Primário Fixada no Anexo de Metas Fiscais da LDO P/ O Exercício de Referência						601.148,00	


Prefeitura Municipal de Mulungu  
Relatório Resumido de Execução Orçamentária  
**Demonstrativo do Resultado Primário**  
Orçamento Fiscal e da Seguridade Social  
Período: Janeiro a Junho de 2016/Bimestre: Maio e Junho

RREO - Anexo 6 (LRF - Art. 53, inciso III)


Em reais



FRANCISCO SAVIO BEZERRA UCHOA  
PREFEITO MUNICIPAL



MANOEL TOMAS DE AQUINO NETO  
Contador - CRC 13434



NOELYANE ALMEIDA UCHOA  
CONTROLADORA GERAL



ANTONIO AIUSTRONG PAZ PAIVA  
TESOUREIRO GERAL



MARIA DO CARMO A. MARTIA  
SEC. ADM. FINANÇAS  
PORTARIA. 002/13  
CDE. 132.033



**Prefeitura Municipal de Mulungu**  
**Relatório Resumido de Execução Orçamentária**  
**Restos a Pagar por Poder e Órgão**  
**Orçamento Fiscal e da Seguridade Social**  
**Período: Janeiro a Junho de 2016/Bimestre: Maio e Junho**

RREO - Anexo VII (LRF, Art. 52, inciso I, alíneas "a" e "b" do inciso II e §1º)

RREO - Anexo VII (LRF, art. 53, inciso V)

R\$ 1,00

<b><u>PODER/ÓRGÃO</u></b>	RESTOS A PAGAR PROCESSADOS					RESTOS A PAGAR NÃO PROCESSADOS				
	Inscritos		Cancelados	Pagos	A Pagar	Inscritos		Cancelados	Pagos	A Pagar
	Em Exercícios Anteriores	Em 31 de Dezembro de 2015				Em Exercícios Anteriores	Em 31 de Dezembro de 2015			
<b>RESTOS A PAGAR (EXCETO INTRA-ORÇAMENTÁRIOS) (I)</b>										
<b>EXECUTIVO</b>										
GABINETE DO PREFEITO	112.391,52	97.982,15	0,00	74.621,65	135.752,02	19.957,16	5.000,00	0,00	5.000,00	19.957,16
SECRETARIA DE ADMINISTRAÇÃO E FINANÇAS	260.147,89	93.604,92	0,00	78.202,07	275.550,74	15.287,72	39.266,50	0,00	16.266,00	38.288,22
FUNDO MUNICIPAL DE EDUCAÇÃO - FME	202.924,29	334.129,37	0,00	213.676,49	323.377,17	642.767,09	25.150,00	0,00	9.100,00	658.817,09
FUNDO DE MANU.DESENV.DO ENSINO BASICO - FUNDEB	254.390,84	626.546,15	0,00	423.445,28	457.491,71	29.189,18	0,00	0,00	0,00	29.189,18
FUNDO MUNICIPAL DE SAUDE	665.669,96	718.093,86	0,00	472.294,56	911.469,26	163.627,26	20.500,00	0,00	6.500,00	177.627,26
FUNDO MUNICIPAL DE ASSISTÊNCIA SOCIAL	237.633,85	88.919,22	0,00	71.663,36	254.889,71	119.620,66	8.500,00	0,00	1.000,00	127.120,66
FUNDO MUNICIPAL DA CRIANÇA E DO ADOLESCENTE	0,00	0,00	0,00	0,00	0,00	0,00	0,00	0,00	0,00	0,00
Fundo Municipal de Habitação de Interesse Social	0,00	0,00	0,00	0,00	0,00	0,00	0,00	0,00	0,00	0,00
SEC. DO TRABALHO E DESENVOLVIMENTO SOCIAL	0,00	0,00	0,00	0,00	0,00	0,00	0,00	0,00	0,00	0,00
SEC. DE INFRA-ESTRUTURA-SEINFRA	230.267,25	466.980,86	0,00	245.005,14	452.242,97	81.369,15	8.700,00	0,00	3.900,00	86.169,15
SEC. DE DESENV. AGROPECUÁRIO	14.045,28	43.003,58	0,00	19.391,90	37.656,96	1.216,43	0,00	0,00	0,00	1.216,43
SECRETARIA DE CULTURA E TURISMO	85.123,12	62.218,00	0,00	32.755,75	114.585,37	88.536,05	16.200,00	0,00	29.500,00	75.236,05
SECRETARIA DE MEIO AMBIENTE	10.214,10	11.527,66	0,00	5.916,67	15.825,09	2.100,00	0,00	0,00	0,00	2.100,00
RESERVA DE CONTIGENCIA	0,00	0,00	0,00	0,00	0,00	0,00	0,00	0,00	0,00	0,00
<b>LEGISLATIVO</b>										
CAMARA MUNICIPAL DE MULUNGU	0,00	0,00	0,00	0,00	0,00	0,00	0,00	0,00	0,00	0,00
<b>RESTOS A PAGAR (INTRA-ORÇAMENTÁRIOS) (II)</b>										
<b>TOTAL (III) = (I + II)</b>	2.072.808,10	2.543.005,77	0,00	1.636.972,87	2.978.841,00	1.163.670,70	123.316,50	0,00	71.266,00	1.215.721,20


Prefeitura Municipal de Mulungu  
Relatório Resumido de Execução Orçamentária  
**Restos a Pagar por Poder e Órgão**  
Orçamento Fiscal e da Seguridade Social  
Período: Janeiro a Junho de 2016/Bimestre: Maio e Junho

RREO - Anexo VII (LRF, Art. 52, inciso I, alíneas "a" e "b" do inciso II e §1º)



---

FRANCISCO SAVIO BEZERRA UCHOA  
PREFEITO MUNICIPAL




---

MANOEL TOMAS DE AQUINO NETO  
Contador - CRC 13434




---

NOELYANE ALMEIDA UCHOA  
CONTROLADORA GERAL



---

ANTONIO AIUSTRONG PAZ PAIVA  
TESOUREIRO GERAL



---

MARIA DO CARMO A. MARTIA  
SEC. ADM. FINANÇAS  
PORTARIA. 002/13  
CPF. 122.022

Prefeitura Municipal de Mulungu  
Relatório Resumido da Execução Orçamentária  
**Demonstrativo das Receitas e Despesas com Manutenção e Desenvolvimento do Ensino - MDE**

Orçamentos Fiscal e da Seguridade Social

Período: Janeiro a Junho de 2016/Bimestre: Maio e Junho

RREO - ANEXO VIII (LDB. art. 72)

R\$ 1,00


<b>RECEITAS DO ENSINO</b>					
RECEITA RESULTANTE DE IMPOSTOS (caput do art. 212 da Constituição)	PREVISÃO INICIAL	PREVISÃO ATUALIZADA	RECEITAS REALIZADAS		
			No Bimestre	Até o Bimestre	%
<b>1 - RECEITAS DE IMPOSTOS</b>	746.000,00	746.000,00	103.474,75	289.928,11	38,86
Imposto sobre a Propriedade Predial e Territorial Urbana	6.150,00	6.150,00	15.255,64	15.807,52	257,03
Imposto de Renda Retido nas Fontes sobre os Rendimentos do Trabalho	295.500,00	295.500,00	52.714,08	111.415,63	37,70
Imposto de Renda Retido nas Fontes sobre Outros Rendimentos	28.500,00	28.500,00	5.928,45	54.923,07	192,71
Imposto sobre Transmissão "Inter Vivos" de Bens Imóveis e de Direitos Reais sobre Im	15.850,00	15.850,00	5.800,00	25.580,00	161,38
Imposto sobre Serviços de Qualquer Natureza	385.000,00	385.000,00	19.711,49	62.187,58	16,15
ISS DE PESSOA JURÍDICA - ARRECADADAÇÃO DO SIMPLES NACIONAL	2.500,00	2.500,00	3.634,61	10.450,18	418,00
Receita da Dívida Ativa do Imposto sobre a Propriedade Predial e Territorial Urbana - I	12.500,00	12.500,00	430,48	9.564,13	76,51
<b>2 - RECEITAS DE TRANSFERÊNCIAS CONSTITUCIONAIS LEGAIS</b>	16.349.250,00	16.349.250,00	2.365.024,93	6.726.755,73	41,14
Cota-Parte do Fundo de Participação dos Municípios - Cota Mensal	10.945.800,00	10.945.800,00	1.869.566,06	5.204.972,89	47,55
Cota-Parte do FPM 1% (Alínea "D", inciso I, art 159, CF)	735.000,00	735.000,00	0,00	0,00	0,00
Cota-Parte do Imposto Sobre a Propriedade Territorial Rural	4.500,00	4.500,00	210,56	608,15	13,51
Transferência Financeira do ICMS – Desoneração – L.C. Nº 87/96	15.650,00	15.650,00	1.524,38	4.573,14	29,22
Cota-Parte do ICMS	4.420.500,00	4.420.500,00	465.050,76	1.366.930,06	30,92
Cota-Parte do IPVA	215.850,00	215.850,00	27.394,17	145.380,64	67,35
Cota-Parte do IPI sobre Exportação	11.950,00	11.950,00	1.279,00	4.290,85	35,90
<b>3 - TOTAL DAS RECEITAS DE IMPOSTOS (1 + 2)</b>	17.095.250,00	17.095.250,00	2.468.499,68	7.016.683,84	0,00
<b>RECEITAS ADICIONAIS PARA FINANCIAMENTO DO ENSINO</b>					
RECEITAS ADICIONAIS PARA FINANCIAMENTO DO ENSINO	PREVISÃO INICIAL	PREVISÃO ATUALIZADA	RECEITAS REALIZADAS		
			No Bimestre	Até o Bimestre	%
<b>4 - RECEITAS DA APLICAÇÃO FINANCEIRA DE OUTROS RECURSOS VINCULADOS /</b>	0,00	0,00	0,00	0,00	0,00
<b>5 - RECEITA DE TRANSFERÊNCIAS DO FNDE</b>	591.900,00	591.900,00	101.560,70	291.673,75	49,27
Transferências do Salário-Educação	265.100,00	265.100,00	41.511,38	136.372,23	51,44
Transferências Diretas do FNDE referentes ao Programa Nacional de Alimentação Esc	27.500,00	27.500,00	2.510,00	25.250,00	91,81
Transferências FNDE PNAE ENSINO FUNDAMENTAL	125.000,00	125.000,00	28.142,00	50.294,00	40,23
Transferências FNDE PNAE EJA	3.000,00	3.000,00	90,00	270,00	9,00
Transferências FNDE PNAE CRECHE	23.000,00	23.000,00	3.200,00	9.600,00	41,73
Transferências FNDE PNAE AEE	1.900,00	1.900,00	190,00	570,00	30,00
Transferências Diretas do FNDE referentes ao Programa Nacional de Apoio ao Transp	28.800,00	28.800,00	2.736,45	11.951,51	41,49
Transferências FNDE PNATE - infantil	17.000,00	17.000,00	1.289,29	5.841,27	34,36
Transferências FNDE PNATE - fundamental	100.600,00	100.600,00	21.891,58	51.524,74	51,21
<b>6 - RECEITA DE TRANSFERÊNCIA DE CONVÊNIOS</b>	0,00	0,00	0,00	0,00	0,00
<b>8 - OUTRAS RECEITAS PARA FINANCIAMENTO DO ENSINO</b>	0,00	0,00	0,00	0,00	0,00
<b>9 - TOTAL DAS RECEITAS PARA FINANCIAMENTO DO ENSINO (4 + 5 + 6 + 7 + 8)</b>	591.900,00	591.900,00	101.560,70	291.673,75	49,27
<b>FUNDEB</b>					
RECEITA RESULTANTE DE IMPOSTOS (caput do art. 212 da Constituição)	PREVISÃO INICIAL	PREVISÃO ATUALIZADA	RECEITAS REALIZADAS		
			No Bimestre	Até o Bimestre	%
<b>10 - RECEITAS DESTINADAS AO FUNDEB</b>	3.122.850,00	3.122.850,00	473.005,15	1.345.353,70	43,08
Dedução FUNDEB - <Cota-Parte do FPM>	2.189.160,00	2.189.160,00	373.913,15	1.040.994,43	47,55
Dedução FUNDEB - <Cota-Parte do ITR>	900,00	900,00	42,09	121,58	13,50
Dedução FUNDEB - <Cota-Parte ICMS L.C.>	3.130,00	3.130,00	304,86	914,58	29,21
Dedução FUNDEB - <Cota-Parte do ICMS>	884.100,00	884.100,00	93.010,47	273.388,97	30,92
Dedução FUNDEB - <Cota-Parte do IPVA>	43.170,00	43.170,00	5.478,80	29.076,02	67,35
Dedução FUNDEB - <Cota-Parte IPI\Exp.>	2.390,00	2.390,00	255,78	858,12	35,90
<b>11 - RECEITAS RECEBIDAS PELO FUNDEB</b>	5.564.500,00	5.564.500,00	1.062.928,18	3.037.622,12	54,58

Prefeitura Municipal de Mulungu  
 Relatório Resumido da Execução Orçamentária  
**Demonstrativo das Receitas e Despesas com Manutenção e Desenvolvimento do Ensino - MDE**  
 Orçamentos Fiscal e da Seguridade Social  
 Período: Janeiro a Junho de 2016/Bimestre: Maio e Junho

RREO - ANEXO VIII (LDB. art. 72)

R\$ 1,00


<b>FUNDEB</b>					
RECEITA RESULTANTE DE IMPOSTOS (caput do art. 212 da Constituição)	PREVISÃO INICIAL	PREVISÃO ATUALIZADA	RECEITAS REALIZADAS		
			No Bimestre	Até o Bimestre	%
11.1 - Transferências de Recursos do FUNDEB	4.240.000,00	4.240.000,00	736.470,42	2.130.813,94	50,25
11.2 - Complementação da União ao FUNDEB	1.324.500,00	1.324.500,00	326.457,76	906.808,18	68,46
12 - RESULTADOS DAS TRANSFERÊNCIAS DO FUNDEB (11.1 - 10)	1.117.150,00	1.117.150,00	263.465,27	785.460,24	70,30
Acréscimo Resultante das Transferência do FUNDEB					

  
 FRANCISCO SAVIO BEZERRA UCHOA  
 PREFEITO MUNICIPAL

  
 MANCEL TOMAS DE AQUINO NETO  
 Contador - CRC 73434

  
 NOELYANE ALMEIDA UCHOA  
 CONTROLADORA GERAL

  
 ANTONIO AIUSTRONG PAZ PAIVA  
 TESOUREIRO GERAL

  
 MARIA DO CARMO A. MARTINS  
 SEC. ADM. FINANÇAS  
 PORTARIA. 002/13

Prefeitura Municipal de Mulungu  
Relatório Resumido da Execução Orçamentária

**Demonstrativo das Receitas e Despesas com Manutenção e Desenvolvimento do Ensino - MDE**

Orçamentos Fiscal e da Seguridade Social

Período: Janeiro a Junho de 2016/Bimestre: Maio e Junho

RREO - ANEXO VIII (LDB. art. 72)

R\$ 1,00

DESPESAS DO FUNDEB	DOTAÇÃO INICIAL	DOTAÇÃO ATUALIZADA	DESPESAS LIQUIDADAS		
			No Bimestre	Até o Bimestre	%
13 - PAGAMENTO DOS PROFISSIONAIS DO MAGISTÉRIO	10.445.600,50	9.115.100,50	836.769,43	2.065.427,96	67,99
13.1 - Com Educação Infantil	2.899.000,00	2.262.500,00	245.084,17	599.163,73	26,48
13.2 - Com Ensino Fundamental	7.546.600,50	6.852.600,50	591.685,26	1.466.264,23	21,39
13.3 - Com Educação Básica	0,00	0,00	0,00	0,00	0,00
14 - OUTRAS DESPESAS	10.445.600,50	9.115.100,50	0,00	0,00	0,00
14.1 - Com Educação Infantil	2.899.000,00	2.262.500,00	0,00	0,00	0,00
14.2 - Com Ensino Fundamental	7.546.600,50	6.852.600,50	285.392,63	795.979,62	11,61
14.3 - Com Educação Básica	0,00	0,00	0,00	0,00	0,00
15 - TOTAL DAS DESPESAS DO FUNDEB (13 + 14)	20.891.201,00	18.230.201,00	1.122.162,06	2.861.407,58	15,69

DEDUÇÕES PARA FINS DE LIMITE DO FUNDEB PARA PAGAMENTO DOS PROFISSIONAIS DO MAGISTÉRIO	VALOR
16 - RESTOS A PAGAR INSCRITOS NO EXERCÍCIO SEM DISPONIBILIDADE FINANCEIRA DE RECURSOS DO FUNDEB	4.606.650,56
17 - DESPESAS CUSTEADAS COM O SUPERÁVIT FINANCEIRO DO EXERCÍCIO ANTERIOR DO FUNDEB	0,00
18 - TOTAL DAS DEDUÇÕES CONSIDERADAS PARA FINS DE LIMITE DO FUNDEB (16 + 17)	4.606.650,56
19 - MÍNIMO DE 60% NA REMUNERAÇÃO DO MAGISTÉRIO COM EDUCAÇÃO INFANTIL E ENSINO FUNDAMENTAL (13 / 11) x 100) %	67,99

CONTROLE DA UTILIZAÇÃO DE RECURSOS NO EXERCÍCIO SUBSEQUENTE	VALOR
20 - RECURSOS RECEBIDOS DO FUNDEB EM [EXERCÍCIO_ ANTERIOR] QUE NÃO FORAM UTILIZADOS	0,00
21 - DESPESAS CUSTEADAS COM O SALDO DO ITEM 20 ATÉ O 1º TRIMESTRE DE [EXERCÍCIO]	0,00

**MANUTENÇÃO E DESENVOLVIMENTO DO ENSINO - DESPESAS CUSTEADAS COM A RECEITA RESULTANTE DE IMPOSTOS E RECURSOS DO FUNDEB**

RECEITAS COM AÇÕES TÍPICAS DE MDE	PREVISÃO INICIAL	PREVISÃO ATUALIZADA	RECEITAS REALIZADAS		
			No Bimestre	Até o Bimestre	%
22 - IMPOSTOS E TRANSFERÊNCIAS DESTINADAS À MDE (25% de 3)	4.273.812,50	4.273.812,50	617.124,92	1.754.170,96	41,04

DESPESAS COM AÇÕES TÍPICAS DE MDE	DOTAÇÃO INICIAL	DOTAÇÃO ATUALIZADA	DESPESAS LIQUIDADAS		
			No Bimestre	Até o Bimestre	%
23 - EDUCAÇÃO INFANTIL	2.899.000,00	2.262.500,00	255.511,59	659.200,25	29,13
24 - ENSINO FUNDAMENTAL	7.546.600,50	6.852.600,50	1.055.164,63	2.706.524,75	39,49
25 - ENSINO MÉDIO	0,00	0,00	0,00	0,00	0,00
26 - ENSINO SUPERIOR	0,00	0,00	0,00	0,00	0,00
27 - ENSINO PROFISSIONAL NÃO INTEGRADO AO ENSINO REGULAR	0,00	0,00	0,00	0,00	0,00
28 - OUTRAS	1.712.530,00	1.468.530,00	98.466,58	247.914,37	16,88
29 - TOTAL DAS DESPESAS COM AÇÕES TÍPICAS DE MDE (23 + 24 + 25 + 26 + 27 + 28)	12.158.130,50	10.583.630,50	1.409.142,80	3.613.639,37	34,14

DEDUÇÕES CONSIDERADAS PARA FINS DE LIMITE CONSTITUCIONAL	VALOR
30 - RESULTADO LÍQUIDO DAS TRANSFERÊNCIAS DO FUNDEB = (12)	785.460,24
31 - DESPESAS CUSTEADAS COM A COMPLEMENTAÇÃO DO FUNDEB NO EXERCÍCIO	906.808,18
32 - RECEITA DE APLICAÇÃO FINANCEIRA DOS RECURSOS DO FUNDEB ATÉ O BIMESTRE = (50 h)	0,00
33 - DESPESAS CUSTEADAS COM O SUPERÁVITE FINANCEIRO, DO EXERCÍCIO ANTERIOR, DO FUNDEB	0,00
34 - DESPESAS CUSTEADAS COM O SUPERÁVIT FINANCEIRO, DO EXERCÍCIO ANTERIOR, DE OUTROS RECURSOS DE IMPOSTOS	0,00
35 - RESTOS A PAGAR INSCRITOS NO EXERCÍCIO ANTERIOR SEM DISPONIBILIDADE FINANCEIRA DE RECURSOS DE IMPOSTOS VINCULADOS AO	0,00
36 - CANCELAMENTO, NO EXERCÍCIO, DE RESTOS A PAGAR INSCRITOS COM DISPONIBILIDADE FINANCEIRA DE RECURSOS DE IMPOSTOS VINCI	0,00
37 - TOTAL DAS DEDUÇÕES CONSIDERADAS PARA FINS DE LIMITE CONSTITUCIONAL (30 + 31 + 32 + 33 + 34 + 35 + 36)	1.692.268,42
38 - TOTAL DAS DESPESAS PARA FINS DE LIMITE (29 - 37)	1.921.370,95
39 - MÍNIMO DE 25% DAS RECEITAS RESULTANTE DE IMPOSTOS EM MDE ((38 / 3) * 100)	27,38

**OUTRAS INFORMAÇÕES PARA CONTROLE**

OUTRAS DESPESAS CUSTEADAS COM RECEITAS ADICIONAIS PARA FINANCIAMENTO DO ENSINO	DOTAÇÃO INICIAL	DOTAÇÃO ATUALIZADA	DESPESAS LIQUIDADAS		
			No Bimestre	Até o Bimestre	%

Prefeitura Municipal de Mulungu  
Relatório Resumido da Execução Orçamentária

**Demonstrativo das Receitas e Despesas com Manutenção e Desenvolvimento do Ensino - MDE**


Orçamentos Fiscal e da Seguridade Social

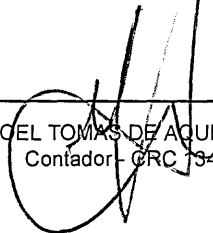
Período: Janeiro a Junho de 2016/Bimestre: Maio e Junho

RREO - ANEXO VIII (LDB, art. 72)

R\$ 1,00

OUTRAS INFORMAÇÕES PARA CONTROLE					
OUTRAS DESPESAS CUSTEADAS COM RECEITAS ADICIONAIS PARA FINANCIAMENTO DO ENSINO	DOTAÇÃO INICIAL	DOTAÇÃO ATUALIZADA	DESPESAS LIQUIDADAS		
			No Bimestre	Até o Bimestre	%
40 - DESPESAS CUSTEADAS COM A APLICAÇÃO FINANCEIRA DE OUTROS RECURSOS	0,00	0,00	0,00	0,00	0,00
41 - DESPESAS CUSTEADAS COM A CONTRIBUIÇÃO SOCIAL DO SALÁRIO-EDUCAÇÃO	0,00	0,00	0,00	0,00	0,00
42 - DESPESAS CUSTEADAS COM A OPERAÇÕES DE CRÉDITO	0,00	0,00	0,00	0,00	0,00
43 - DESPESAS CUSTEADAS COM OUTRAS RECEITAS PARA FINANCIAMENTO DO ENSINO	0,00	0,00	0,00	0,00	0,00
44 - TOTAL DAS OUTRAS DESPESAS CUSTEADAS COM RECEITAS ADICIONAIS PARA FINANCIAMENTO DO ENSINO	0,00	0,00	0,00	0,00	0,00
45 - TOTAL GERAL DAS DESPESAS (29 + 44)	0,00	0,00	0,00	0,00	0,00
RESTOS A PAGAR INSCRITOS COM DISPONIBILIDADE FINANCEIRA DE RECURSOS DE IMPOSTOS VINCULADOS AO ENSINO	SALDO ATÉ O BIMESTRE		CANCELADOS EM 2016 (g)		
46 - RESTOS A PAGAR DE DESPESAS COM FUNDEB	0,00		0,00		
FLUXO FINANCEIRO DOS RECURSOS			VALOR		
			FUNDEB (h)	FUNDEF	
47 - SALDO FINANCEIRO EM 31 DE DEZEMBRO DE [EXERCICIO_ANTERIOR]			0,00	0,00	
48 - ( + ) INGRESSO DE RECURSOS ATÉ O BIMESTRE			0,00	0,00	
49 - ( - ) PAGAMENTOS EFETUADOS ATÉ O BIMESTRE			0,00	0,00	
50 - ( + ) RECEITA DE APLICAÇÃO FINANCEIRA DOS RECURSOS ATÉ O BIMESTRE			0,00	0,00	
51 - ( = ) SALDO FINANCEIRO NO EXERCÍCIO ATUAL			0,00	0,00	
52 - SALDO ATUAL DAS CONTAS BANCÁRIAS DE VINCULAÇÃO AO FUNDEB 60% e 40% (((47 + 48) - 49) + 50)			0,00	0,00	

  
FRANCISCO SAVIO BEZERRA UCHOA  
PREFEITO MUNICIPAL

  
MANGEL TOMÁS DE AQUINO NETO  
Contador - CRC 13434

  
NOELYANE ALMEIDA UCHOA  
CONTROLADORA GERAL

  
ANTONIO AIUSTRONG PAZ PAIVA  
TESOUREIRO GERAL


  
MARIA DO CARMO A. MART  
SEC. ADM. FINANÇAS  
PORTARIA 002/13

Prefeitura Municipal de Mulungu  
 Relatório Resumido de Execução Orçamentária  
**Demonstrativo das Receitas de Operações de Crédito e Despesas de Capital**  
 Orçamento Fiscal e da Seguridade Social  
 Período: Janeiro a Junho de 2016/Bimestre: Maio e Junho

RREO - Anexo IX (LRF, Art. 52, inciso I, alíneas "a" e "b" do inciso II e §1º)

R\$ 1,00

RECEITAS	PREVISÃO ATUALIZADA (a)	RECEITAS REALIZADAS Até o Bimestre (b)		SALDO NÃO REALIZADO (c) = (a - b)
RECEITAS DE OPERAÇÕES DE CRÉDITO (I)	0,00	0,00		0,00
DESPESAS	DOTAÇÃO ATUALIZADA (d)	DESPESAS EXECUTADAS Até o Bimestre		SALDO NÃO EXECUTADO (g) = (d - (e + f))
		LIQUIDADAS (e)	INSCRITAS EM RESTOS A PAGAR NÃO PROCESSADOS (f)	
DESPESAS DE CAPITAL	3.421.887,00	323.278,80	237.676,11	2.860.932,09
DESPESAS DE CAPITAL LÍQUIDA (II)	3.421.887,00	323.278,80	237.676,11	2.860.932,09
<b>RESULTADO PARA APURAÇÃO DA REGRA DE OURO (III) = (I - II)</b>	<b>-3.421.887,00</b>	<b>-560.954,91</b>		<b>-2.860.932,09</b>

  
 FRANCISCO SAVIO BEZERRA UCHOA  
 PREFEITO MUNICIPAL

  
 MANOEL TOMÁS DE AQUINO NETO  
 Contador - CRC 13434

  
 NOELYANE ALMEIDA UCHOA  
 CONTROLADORA GERAL

  
 ANTONIO AIUSTRONG PAZ PAIVA  
 TESOUREIRO GERAL


  
 MARIA DO CARMO A. MART  
 SEC. ADM. FINANÇAS  
 PORTARIA 002/13

Prefeitura Municipal de Mulungu  
 Relatório Resumido da Execução Orçamentária  
 Demonstrativo da Projeção do Regime Próprio de Previdência dos Servidores  
 Orçamentos da Seguridade Social  
 Período: Janeiro a Junho de 2016/Bimestre: Maio e Junho

RREO - ANEXO X (LRF, art. 53, § 1º, inciso II)

RS 1,00


EXERCÍCIO	RECEITAS PREVIDENCIÁRIAS (a)	DESPESAS PREVIDENCIÁRIAS (a)	RESULTADO PREVIDENCIÁRIO (c) = (a - b)	SALDO FINANCEIRO DO EXERCÍCIO (d) = ("d" exercício anterior) + (c)
	0,00	0,00	0,00	0,00

  
 FRANCISCO SAVIO BEZERRA UCHOA  
 PREFEITO MUNICIPAL

  
 MANCEL TOMÁS DE AQUINO NETO  
 Contador - CRC 3434

  
 NOELYANE ALMEIDA UCHOA  
 CONTROLADORA GERAL

  
 ANTONIO AIUSTRONG PAZ PAIVA  
 TESOUREIRO GERAL

  
 MARIA DO CARMO A. MART  
 SEC. ADM. FINANÇAS  
 PORTARIA 002/13




Prefeitura Municipal de Mulungu  
Relatório Resumido de Execução Orçamentária  
**Demonstrativo das Receita de Alienação de Ativos e Aplicação dos Recursos**  
Orçamento Fiscal e da Seguridade Social  
Período: Janeiro a Junho de 2016/Bimestre: Maio e Junho

RREO - Anexo XI (LRF, Art. 52, inciso I, alíneas "a" e "b" do inciso II e §1º)

R\$ 1,00

<b>RECEITAS</b>	PREVISÃO ATUALIZADA (a)	RECEITAS REALIZADAS Até o Bimestre (b)		SALDO NÃO REALIZADO (c) = (a - b)
RECEITAS DE CAPITAL - ALIENAÇÃO DE ATIVOS (I) Alienação de Móveis e Utensílios	45.000,00	0,00		45.000,00
<b>DESPESAS</b>	DOTAÇÃO ATUALIZADA (d)	DESPESAS EXECUTADAS Até o Bimestre		SALDO NÃO EXECUTADO (g) = (d - (e + f))
		LIQUIDADAS (e)	INSCRITAS EM RESTOS A PAGAR NÃO PROCESSADOS (f)	
APLICAÇÃO DOS RECURSOS DA ALIENAÇÃO DE ATIVOS (II)				
DESPESA DE CAPITAL				
Investimentos	8.068.187,50	0,00	0,00	8.068.187,50
Inversões Financeiras	45.000,00	0,00	0,00	45.000,00
Amortização da Dívida	292.700,00	0,00	0,00	292.700,00
DESPESAS CORRENTES DOS REGIMES DE PREVIDÊNCIA				
Regime Geral da Previdência Social	0,00	0,00	0,00	0,00
Regime Próprio de Previdência dos Servidores	0,00	0,00	0,00	0,00
<b>SALDO FINANCEIRO A APLICAR</b>	2015 (h)	2016 (i) = (Ib - (IIe + II f))		SALDO ATUAL (j) = (IIIh + IIIi)
VALOR (III)	0,00	0,00		0,00


Fonte:

  
FRANCISCO SAVIO BEZERRA UCHOA  
PREFEITO MUNICIPAL

  
MANOEL TOMAS DE AQUINO NETO  
Contador - CRC 13434

  
NOELYANE ALMEIDA UCHOA  
CONTROLADORA GERAL

  
ANTONIO AIUSTRONG PAZ PAIVA  
TESOUREIRO GERAL

  
MARIA DO CARMO A. MART  
SEC. ADM. FINANÇAS  
PORTARIA. 002/13

Prefeitura Municipal de Mulungu  
Relatório Resumido da Execução Orçamentária  
**Demonstrativo da Receita e Despesa com Ações de Serviços Públicos de Saúde**  
Orçamentos Fiscal e da Seguridade Social  
Período: Janeiro a Junho de 2016/Bimestre: Maio e Junho

RREO - ANEXO XII (ADCT. art. 77)

R\$ 1,00

<b>RECEITAS</b>	PREVISÃO INICIAL	PREVISÃO ATUALIZADA	RECEITAS REALIZADAS	
			Até o Bimestre	%
RECEITA DE IMPOSTOS	756.000,00	756.000,00	289.928,11	38,35
Imposto sobre a Propriedade Predial e Territorial Urbana	6.150,00	6.150,00	15.807,52	257,03
Imposto de Renda Retido nas Fontes sobre os Rendimentos do Trabalho	295.500,00	295.500,00	111.415,63	37,70
Imposto de Renda Retido nas Fontes sobre Outros Rendimentos	28.500,00	28.500,00	54.923,07	192,71
Imposto sobre Transmissão "Inter Vivos" de Bens Imóveis e de Direitos Reais sobre Im	15.850,00	15.850,00	25.580,00	161,38
Imposto sobre Serviços de Qualquer Natureza	385.000,00	385.000,00	62.187,58	16,15
ISS DE PESSOA JURÍDICA - ARRECADADO DO SIMPLES NACIONAL	2.500,00	2.500,00	10.450,18	418,00
Receita da Dívida Ativa do Imposto sobre a Propriedade Predial e Territorial Urbana - I	12.500,00	12.500,00	9.564,13	76,51
RECEITAS DE TRANSFERÊNCIAS CONSTITUCIONAIS LEGAIS	16.349.250,00	16.349.250,00	6.726.755,73	41,14
Cota-Parte do Fundo de Participação dos Municípios - Cota Mensal	10.945.800,00	10.945.800,00	5.204.972,89	47,55
Cota-Parte do FPM 1% (Alinea "D", inciso I, art 159, CF)	735.000,00	735.000,00	0,00	0,00
Cota-Parte do Imposto Sobre a Propriedade Territorial Rural	4.500,00	4.500,00	608,15	13,51
Transferência Financeira do ICMS – Desoneração – L.C. Nº 87/96	15.650,00	15.650,00	4.573,14	29,22
Cota-Parte do ICMS	4.420.500,00	4.420.500,00	1.366.930,06	30,92
Cota-Parte do IPVA	215.850,00	215.850,00	145.380,64	67,35
Cota-Parte do IPI sobre Exportação	11.950,00	11.950,00	4.290,85	35,90
TOTAL	17.095.250,00	17.095.250,00	7.016.683,84	41,04

<b>DESPESAS CORRENTES</b> (Por Grupo de Natureza da Despesa)	DOTAÇÃO INICIAL	DOTAÇÃO ATUALIZADA	DESPESAS LIQUIDADAS	
			Até o Bimestre	%
DESPESAS CORRENTES	6.692.400,00	10.708.400,00	3.112.013,49	29,06
Pessoal e Encargos Sociais	4.514.900,00	6.105.900,00	2.378.477,28	38,95
Juros e Encargos da Dívida	0,00	0,00	0,00	0,00
Outras Despesas Correntes	2.177.500,00	4.602.500,00	733.536,21	15,93
DESPESAS DE CAPITAL	1.166.100,00	646.100,00	102.302,00	15,83
Investimentos	1.166.100,00	646.100,00	102.302,00	15,83
Inversões Financeiras	0,00	0,00	0,00	0,00
Amortização da Dívida	0,00	0,00	0,00	0,00
TOTAL (IV)	7.858.500,00	11.354.500,00	3.214.315,49	0,00

<b>DESPESAS PRÓPRIAS COM AÇÕES E SERVIÇOS PÚBLICOS DE SAÚDE</b>	DOTAÇÃO INICIAL	DOTAÇÃO ATUALIZADA	DESPESAS LIQUIDADAS	
			Até o Bimestre	%
DESPESAS COM SAÚDE (V) = (IV)	7.858.500,00	11.354.500,00	3.214.315,49	28,30
(-) DESPESAS COM INATIVOS E PENSIONISTAS	0,00	0,00	0,00	0,00
(-) DESPESAS CUSTEADAS COM OUTROS RECURSOS DESTINADOS À SAÚDE	1.323.919,33	1.323.919,33	1.323.919,33	100,00
Recursos de Transferências do Sistema Único de Saúde	0,00	0,00	0,00	0,00
Recursos de Operações de Crédito	0,00	0,00	0,00	0,00
Outros Recursos	0,00	0,00	0,00	0,00
(-) RESTOS A PAGAR INSCRITOS NO EXERCÍCIO SEM DISPONIBILIDADE FINANCEIRA	0,00	0,00	0,00	0,00
TOTAL DAS DESPESAS PRÓPRIAS COM AÇÕES E SERVIÇOS PÚBLICOS DE SAÚDE	6.534.580,67	10.030.580,67	1.890.396,16	18,84


<b>CONTROLE DE RESTOS A PAGAR VINCULADOS À SAÚDE INSCRITOS EM EXERCÍCIOS ANTERIORES</b>	RESTOS A PAGAR INSCRITOS COM DISPONIBILIDADE FINANCEIRA DE RECURSOS PRÓPRIOS VINCULADOS	
	Inscritos em Exercícios Anteriores	Cancelado em 2016 (f)
RESTOS A PAGAR DE DESPESAS PRÓPRIAS COM AÇÕES E SERVIÇOS PÚBLICOS DE SAÚDE (VII)	0,00	0,00
<b>PARTICIPAÇÃO DAS DESPESAS COM AÇÕES E SERVIÇOS PÚBLICOS DE SAÚDE NA RECEITA DE IMPOSTOS LÍQUIDA E TRANSFERÊNCIAS CONSTITUCIONAIS LEGAIS - LIMITE CONSTITUCIONAL &lt;%&gt; ((VI - VII f) / 1)</b>	26,94	

Prefeitura Municipal de Mulungu  
 Relatório Resumido da Execução Orçamentária  
 Demonstrativo da Receita e Despesa com Ações de Serviços Públicos de Saúde  
 Orçamentos Fiscal e da Seguridade Social  
 Período: Janeiro a Junho de 2016/Bimestre: Maio e Junho


RREO - ANEXO XII (ADCT art. 77)

R\$ 1,00

<b>DESPESAS COM SAÚDE</b> (Por Subfunção)	DOTAÇÃO INICIAL	DOTAÇÃO ATUALIZADA	DESPESAS LIQUIDADAS	
			Até o Bimestre	%
Administração Geral	1.180.400,00	2.161.400,00	506.821,93	23,44
Atenção Básica	3.339.100,00	3.958.100,00	1.220.881,94	30,84
Assistência Hospitalar e Ambulatorial	3.111.000,00	4.946.000,00	1.397.686,92	28,25
Vigilância Sanitária	228.000,00	289.000,00	88.924,70	30,76
<b>TOTAL</b>	<b>7.858.500,00</b>	<b>11.354.500,00</b>	<b>3.214.315,49</b>	<b>28,30</b>

  
 FRANCISCO SAVIO BEZERRA UCHOA  
 PREFEITO MUNICIPAL

  
 MANCEL TOMAS DE AQUINO NETO  
 Contador - CRC 73434

  
 MARIA DO CARMO A. MART  
 SEC. ADM. FINANÇAS  
 PORTARIA 002/13

  
 NOELYANE ALMEIDA UCHOA  
 CONTROLADORA GERAL

  
 ANTONIO AIUSTRONG PAZ PAIVA  
 TESOUREIRO GERAL

Prefeitura Municipal de Mulungu  
Relatório Resumido da Execução Orçamentária  
Demonstrativo das Parcerias Público-Privadas

Orçamentos Fiscal e da Seguridade Social


Período: Janeiro a Junho de 2016/Bimestre: Maio e Junho

RREO - ANEXO XIII (Lei nº 11.079, de 30.12.2004, arts. 22, 25 e 28)


R\$ 1,00

ESPECIFICAÇÃO	SALDO TOTAL EM 31 DE DEZEMBRO DO EXERCÍCIO ANTERIOR (a)	REGISTROS EFETUADOS EM 2016		SALDO TOTAL
		No Bimestre	Até o Bimestre (b)	
TOTAL DE ATIVOS	0,00	0,00	0,00	0,00
Direitos Futuros	0,00	0,00	0,00	0,00
Ativos Contabilizados na SPE	0,00	0,00	0,00	0,00
Contrapartida parameter Provisões de PPP	0,00	0,00	0,00	0,00
TOTAL DE PASSIVOS (I)	0,00	0,00	0,00	0,00
Obrigações Não Relacionadas a Serviços	0,00	0,00	0,00	0,00
Contrapartida para Ativos da SPE	0,00	0,00	0,00	0,00
Provisões de PPP	0,00	0,00	0,00	0,00
GARANTIAS DE PPP (II)	0,00	0,00	0,00	0,00
<b>SALDO LÍQUIDO DE PASSIVOS DE PPP (III) = (I - II)</b>	<b>0,00</b>	<b>0,00</b>	<b>0,00</b>	<b>0,00</b>
PASSIVOS CONTINGENTES	0,00	0,00	0,00	0,00
Contraprestações Futuras	0,00	0,00	0,00	0,00
Riscos Não Provisionados	0,00	0,00	0,00	0,00
Outros Passivos Contingentes	0,00	0,00	0,00	0,00
ATIVOS CONTINGENTES	0,00	0,00	0,00	0,00
Serviços Futuros	0,00	0,00	0,00	0,00
Outros Ativos Contingentes	0,00	0,00	0,00	0,00

DESPESAS DE PPP	EXERCÍCIO ANTERIOR	EXERCÍCIO CORRENTE (EC)	<EC+1>	<EC+2>	<EC+3>	<EC+4>	<EC+5>	<EC+6>	<EC+7>	<EC+8>	<EC+9>
Do Ente Federado	0,00	0,00	0,00	0,00	0,00	0,00	0,00	0,00	0,00	0,00	0,00
Das Estatais Não-Dependentes	0,00	0,00	0,00	0,00	0,00	0,00	0,00	0,00	0,00	0,00	0,00
<b>TOTAL DAS DESPESAS</b>	<b>0,00</b>	<b>0,00</b>	<b>0,00</b>	<b>0,00</b>	<b>0,00</b>	<b>0,00</b>	<b>0,00</b>	<b>0,00</b>	<b>0,00</b>	<b>0,00</b>	<b>0,00</b>
RECEITA CORRENTE LÍQUIDA (RCL)	0,00	0,00	0,00	0,00	0,00	0,00	0,00	0,00	0,00	0,00	0,00
<b>TOTAL DAS DESPESAS / RCL (%)</b>	<b>0,00</b>	<b>0,00</b>	<b>0,00</b>	<b>0,00</b>	<b>0,00</b>	<b>0,00</b>	<b>0,00</b>	<b>0,00</b>	<b>0,00</b>	<b>0,00</b>	<b>0,00</b>
Nota:											

  
FRANCISCO SAVIO BEZERRA UCHOA  
PREFEITO MUNICIPAL

  
MANOEL TOMAS DE AQUINO NETO  
Contador - CRC 13434

  
MARIA DO CARMO A. MART  
SEC. ADM. FINANÇAS  
PORTARIA. 002/13

  
NOELYANE ALMEIDA UCHOA  
CONTROLADORA GERAL

  
ANTONIO AIUSTRONG PAZ PAIVA  
TESOUREIRO GERAL

Prefeitura Municipal de Mulungu  
Relatório Resumido de Execução Orçamentária  
**Demonstrativo Simplificado do Relatório Resumido da Execução Orçamentária**  
Orçamento Fiscal e da Seguridade Social  
Período: Janeiro a Junho de 2016/Bimestre: Maio e Junho

RREO - Anexo XIV (LRF, Art. 52, inciso I, alíneas "a" e "b" do inciso II e §1º)

R\$ 1,00


<b>BALANÇO ORÇAMENTÁRIO</b>	No Bimestre		Até o Bimestre	
<b>RECEITAS</b>				
PREVISÃO INICIAL	34.716.468,00		34.716.468,00	
PREVISÃO ATUALIZADA	34.716.468,00		34.716.468,00	
RECEITAS REALIZADAS	3.779.291,72		10.842.049,87	
DÉFICIT ORÇAMENTÁRIO	0,00		0,00	
SALDOS DE EXERCÍCIOS ANTERIORES	0,00		0,00	
<b>DESPESAS</b>				
DOTAÇÃO INICIAL	34.716.468,00		34.716.468,00	
CRÉDITOS ADICIONAIS	0,00		0,00	
DOTAÇÃO ATUALIZADA	34.716.468,00		34.716.468,00	
DESPESA EMPENHADA	2.964.396,52		24.837.276,19	
DESPESA LIQUIDADADA	3.891.824,12		10.533.773,09	
SUPERÁVIT ORÇAMENTÁRIO	308.276,78		308.276,78	
<b>DESPESA POR FUNÇÃO/SUBFUNÇÃO</b>	No Bimestre		Até o Bimestre	
DESPESAS EMPENHADAS	2.964.396,52		24.837.276,19	
DESPESAS LIQUIDADADAS	3.891.824,12		10.533.773,09	
<b>RECEITA CORRENTE LÍQUIDA - RCL</b>	Até o Bimestre			
RECEITA CORRENTE LÍQUIDA	20.459.934,38			
<b>RECEITAS E DESPESAS DOS REGIMES DE PREVIDÊNCIA</b>	No Bimestre		Até o Bimestre	
<b>Regime Geral de Previdência Social</b>				
RECEITAS PREVIDENCIÁRIAS REALIZADAS GERAL	0,00		0,00	
DESPESAS PREVIDENCIÁRIAS LIQUIDADAS GERAL	0,00		0,00	
RESULTADO PREVIDENCIÁRIO GERAL	0,00		0,00	
<b>Regime Próprio de Previdência dos Servidores</b>				
RECEITAS PREVIDENCIÁRIAS REALIZADAS RPPS	0,00		0,00	
DESPESAS PREVIDENCIÁRIAS LIQUIDADAS RPPS	0,00		0,00	
RESULTADO PREVIDENCIÁRIO RPPS	0,00		0,00	
<b>RESULTADOS NOMINAL E PRIMÁRIO</b>	Meta Fixada no AMF da LDO (a)	Resultado Apurado Até o Bimestre (b)	% em Relação à Meta (b/a)	
RESULTADO NOMINAL	475.000,00	-151.986,22	0,00	
RESULTADO PRIMÁRIO	601.148,00	-13.683.003,16	0,00	
<b>RESTOS A PAGAR POR PODER E MINISTÉRIO PÚBLICO</b>	Inscrição	Cancelamento Até o Bimestre	Pagamento Até o Bimestre	Saldo a Pagar
<b>RESTOS A PAGAR PROCESSADOS</b>				
Poder Executivo	2.543.005,77	0,00	1.636.972,87	2.978.841,00
Poder Legislativo	0,00	0,00	0,00	0,00
<b>RESTOS A PAGAR NÃO PROCESSADOS</b>				
Poder Executivo	123.316,50	0,00	71.266,00	1.215.721,20
Poder Legislativo	0,00	0,00	0,00	0,00
<b>TOTAL</b>	2.666.322,27	0,00	1.708.238,87	4.194.562,20
<b>DESPESAS COM AÇÕES TÍPICAS DE MDE</b>	Valor Apurado Até o Bimestre	Limites Constitucionais Anuais		
		% Mínimo a Aplicar no Exercício	% Aplicado Até o Bimestre	
Mínimo Anual de <18% / 25%> das Receitas de Impostos em	1.921.370,95	25,00	27,38	
Mínimo Anual de 60% do FUNDEB na Remuneração do	2.065.427,96	60,00	67,99	

Prefeitura Municipal de Mulungu  
 Relatório Resumido de Execução Orçamentária  
**Demonstrativo Simplificado do Relatório Resumido da Execução Orçamentária**  
 Orçamento Fiscal e da Seguridade Social  
 Período: Janeiro a Junho de 2016/Bimestre: Maio e Junho

RREO - Anexo XIV (LRF, Art. 52, inciso I, alíneas "a" e "b" do inciso II e §1º)

R\$ 1,00


RECEITAS DE OPERAÇÕES DE CRÉDITO E DESPESAS DE CAPITAL	Valor Apurado Até o Bimestre	Saldo Não Realizado
Receitas de Operações de Crédito	0,00	0,00
Despesa de Capital Líquida	323.278,80	2.860.932,09
RECEITA DE ALIENAÇÃO DE ATIVOS E APLICAÇÃO DOS RECURSOS	Valor Apurado Até o Bimestre	Saldo a Realizar
Receita de Capital Resultante da Alienação de Ativos	0,00	45.000,00
Aplicação dos Recursos da Alienação de Ativos	0,00	0,00
DESPESAS COM AÇÕES E SERVIÇOS PÚBLICOS DE SAÚDE	Valor Apurado Até o Bimestre	Limite Constitucional Anual
		% Mínimo a Aplicar no Exercício
		% Aplicado Até o Bimestre
Despesas Próprias com Ações e Serviços Públicos de Saúde	1.890.396,16	15,00
		26,94

  
 FRANCISCO SAVIO BEZERRA UCHOA  
 PREFEITO MUNICIPAL

  
 MANCEL TOMAS DE AQUINO NETO  
 Contador - CRC 13434

  
 NOELYANE ALMEIDA UCHOA  
 CONTROLADORA GERAL

  
 ANTONIO AIUSTRONG PAZ PAIVA  
 TESOUREIRO GERAL

  
 MARIA DO CARMO A. MART  
 SEC. ADM. FINANÇAS  
 PORTARIA 002/13